

## Einführung zum Thema **Passionszeit - Pfingsten** Klassen 5-6 und Weiterführung der Ausführungen zu den Klassen 1-4

### Ausgangspunkt / Lehrplan

Die Passionszeit ist in den Lehrplänen Religion wie folgt vorgegeben:

- Klassen 1-2 einfache Erzählung der Ostergeschichte mit den Schwerpunkten: das leere Grab, die Erscheinung Jesu, Spuren des neuen Lebens
- Klassen 3-4 Erzählung des Osterzyklusses nach Matthäus oder der Parallelstellen und das Osterfest
- Klassen 5-6 Passionsgeschichte mit ausführlicher Einleitung pol.-religiöse Grundgedanken zur Zeit und Umwelt von Jesus**

### Themenrahmen / Altersklasse

Der Altersentwicklung der Kinder entsprechend sind die Basismaterialien für die

- Klassen 5 - 6 vorbereitet. Grundlage: Kinderbibel "Gott hält sein Wort", VLB Groß Oesingen
1. Erzähltext als **Kurzfassung für LER/Ethik. Für den Religionsunterricht** bieten sich aber eher die Kinderbibel und Lutherbibel an.
  2. Zwei Israel-Landkarten zur Zeit von Jesus
  3. Jerusalemkarte zur Zeit von Jesus mit dem Leidensweg
  4. Übersicht Passionszeit bis Himmelfahrt aus den vier Evangelien
  5. AUC-Kreis des Kirchenjahres mit den wichtigsten kirchl. Feiertagen
  6. Übungskalender 2014

Die Themenübersicht, verteilt über die Schuljahre der Grundschulzeit, ist ein Praxisbeispiel. In dem gesamten Passionszyklus werden die Jahresschwerpunkte besonders hervorgehoben.

### Hinweise

Matthäus 26-27  
Matthäus 28  
Markus 11-16  
**Übersicht aus den vier Evangelien**



siehe Erzähltext

12 Textseiten  
Kinderbibel, Lutherbibel

Karten 1 u. 2  
Stadtkarte  
Tabellen

Jahres-Kalenderseite  
Einzelmonats-Kalender

siehe [Themenübersicht der Schuljahre 1-6](#)  
in der [Thementüte Kl 5-6](#)

## Unterrichtsmittel für die Klassen 5-6



### **Einführung in die Geschichte**

Als Einführung in die Geschichte kann der Grundlagentexte als Kurzversion genutzt werden. In den Klassen 5-6 wird jedoch schon mehr mit der Bibel selbst gearbeitet. Deshalb sind zu den Ausführungen die Stellenangaben angefügt.




**Material** Zu jedem Arbeitsblatt liegt ein Textblatt mit den Antworten bzw. Lösungen vor, sofern keine eigenen Beobachtungen anzustellen sind.

Arbeitsblätter können ebenfalls als Testbogen genutzt werden.

Je nach Schülerstruktur und Lernniveau sind Arbeitsblätter bereits in Klasse 4 einsetzbar.

**Methoden** **Geschichte** erzählen, demonstrieren, vorlesen ... Für umfangreichere Aufgaben bieten sich Gruppenarbeiten an. Die Schülerinnen und Schüler (SuS) sollten nach Möglichkeit zu selbständigem Arbeiten und zu eigener Meinungsbildung geführt werden:

Zum Beispiel: Lückentexte, Nachschlagearbeiten, Textauswertungen, Umfragen, Erarbeitung von "pro und contra"

Klassenstufe	Schwerpunkte	Inhalte und Möglichkeiten	Ergänzungen
Klassen 4-5	 Jesus steht vor Pilatus Petrus Auferstehung Pfingsten	Die Karwoche wurde in den Vorjahren mehrfach behandelt. Der Schwerpunkt verlagert sich auf die Gefangennahme von Jesus und den Folgezeitraum.  AB Übersicht Ostern AB Osterzeitraum - Kalenderarbeit AB Jesus vor Pilatus AB Petrus AB Auferstehungsfreude / Petrus AB Pfingsten	Einsatz der Kalenderteile bzw. des Jahreskalenders
Klassen 5-6	 Gefangennahme von Jesus Jesu Leidensweg Jesu Leidensweg und Auferstehung Jesu Himmelfahrt und Auftrag	Schwerpunkte sind die Verurteilung von Jesus sein Leidensweg, seine Botschaft, sein Kreuzestod, seine Himmelfahrt, Pfingsten und der Heilige Geist  AB Gründonnerstag, Abendmahl und Gebet AB Gefangennahme von Jesus AB Verhör vor dem Hohen Rat AB Jesu Leidensweg AB Jerusalemkarte mit dem Leidensweg AB sieben Aussprüche am Kreuz AB Gegensätze Tod und Sieg AB Jerusalem Tagesblatt, zwei Ausführungen AB Auferstehung AB Himmelfahrt AB Missionsauftrag AB Pfingsten, Heiliger Geist (HG) AB Kurz-Info Himmelfahrt und Pfingsten  AB Oster-Textarbeit AB Ereignisse der Osterzeit AB Oster-Quizz AB Osterzeit - Test	Israelkarte 1 Israelkarte 2  Jerusalemkarte
Klasse 6	 Prophetie und Auferstehung Petrus - die frohe Botschaft	Schwerpunkte sind Hintergründe der Osterbotschaft, Auferstehungsfragen, Entstehung der Kirche und des Christentums  AB Auferstehungs-Zeugen AB Auferstehungs-Fragen AB Prophezeiungen AB Predigt des Petrus	<b>Erledigt-Streifen A4-Blatt für Kl. 5 und 6</b>
<b>Ist das Thema beendet, kann der Erledigt-Streifen in das Inhaltsverzeichnis in den Reli-Hefter eingeklebt werden.</b>			
Quellen:	Lutherbibel, Meine erste Kinderbibel von Parragon Books Ltd. , Kinderbibel "Gott hält sein Wort" von VLB Groß Oesingen Bildquellen sind direkt gekennzeichnet, Symbole: Franzis Clipart, eigene auc-Bilder und -Symbole		
Literatur	Kleiner Bibelführer, Brunnenverlag, ISBN 978-3-7655-5869-6 Großer Bibelführer, Brunnenverlag, ISBN 978-3-7655-1487-6 Brunnen-Bibelatlas, Brunnen-Verlag, ISBN 978-3-7655-5730-9 Tempel-Modell, Tempel in Jerusalem zur Zeit von Jesus, Modell zum Ausschneiden und Zusammenkleben, © Aue-Verlag GmbH Möckmühl		

eigene Notizen:

